

LINHA
LIMPEZA



f casa.condor



**A VASSOURA
PREFERIDA DA DONA
DE CASA BRASILEIRA
AGORA DE CARA NOVA**



VARRE FÁCIL V-35

VARRE FORTE V-52

VARRE CANTO V-3

As vassouras preferidas da dona de casa brasileira* estão de cara nova. Com novo design, cores modernas e cerdas ideais para cada tipo de piso, este lançamento será um sucesso de vendas na sua loja. Afinal, todo mundo gosta de uma novidade. E novidade é com a Condor.

▶ VARRE MUITO V-9

PELO SINTÉTICO
PARA CERÂMICA,
PORCELANATO
E MADEIRA.



▶ VARRE SUAVE V-8

PELO SINTÉTICO/NATURAL
PARA CERÂMICA,
PORCELANATO
E MADEIRA.



▶ VARRE MAIS V-2

PELO SINTÉTICO/NATURAL
PARA CERÂMICA,
PORCELANATO
E MADEIRA.



*Fonte: Pesquisa Avaliação de Vassouras 2014. Realização: Diferencial Pesquisa de Mercado. Base: 456 entrevistas realizadas em São Paulo, Belo Horizonte, Brasília, Recife e Curitiba. Tenha acesso à parte desse estudo em: www.condor.ind.br/condorpreferida.



▶ VARRE FÁCIL V-35

PIAÇAVA SINTÉTICA
PARA CERÂMICA,
MADEIRA E
CIMENTADOS.



▶ VARRE CANTO V-3

PIAÇAVA SINTÉTICA
PARA CERÂMICA,
MADEIRA E
CIMENTADOS.



▶ VARRE PRÁTICA V-7

PIAÇAVA SINTÉTICA
PARA CERÂMICA,
MADEIRA E
CIMENTADOS.



▶ VARRE FORTE V-52

PIAÇAVA SINTÉTICA
PARA PEDRA,
CIMENTO OU
ASFALTO.



TIPO DE USO	DESCRIÇÃO	EXEMPLOS	AMBIENTE
INTERNO	Piso de textura fina e lisa, geralmente encontrado nos ambientes internos.	Cerâmica, porcelanato, madeira e laminados com o cuidado que a sua casa merece.	Banheiro, cozinha, quarto, sala.
MULTIUSO	Piso de textura acentuada. Pode ser encontrado em ambientes internos e externos.	Cerâmica, porcelanato, madeira, laminados e cimentados com muita praticidade.	Lavanderia, varandas, áreas externas.
EXTERNO	Piso de textura muito acentuada, geralmente encontrado em ambientes externos.	Pedra, cimento, asfalto.	Calçadas.

A Condor oferece ainda uma linha completa de vassouras básicas, com diversas opções de cerdas, formatos e acabamentos.

GARANTIA DE LIMPEZA RÁPIDA E EFICIENTE ATÉ NOS CANTINHOS MAIS DIFÍCEIS.

▶ ESFREGA SHOW

PARA LAVAR E SECAR PISOS.



▶ MADRI

PIAÇAVA SINTÉTICA
PARA CERÂMICA,
MADEIRA E PISOS
CIMENTADOS.



▶ DINÂMICA V-45

PIAÇAVA SINTÉTICA
PARA GRANDES ÁREAS
COM PISOS RÚSTICOS.



▶ V-16

PELO SINTÉTICO
PARA GRANDES ÁREAS
COM PISOS LISOS.



OPÇÕES DE CABO

CABO DE METAL*
comprimento: 1,20m



CABO DE MADEIRA*
comprimento: 1,20m



*COM PELÍCULA PLÁSTICA.

A CONDOR FABRICA SUA LINHA DE RODOS COM BORRACHA DE ALTA QUALIDADE,

que enxuga qualquer tipo de superfície. São diversos modelos para remover a água até dos cantos mais difíceis.

▶ RODO SHOW 35cm

RODO DUPLO



▶ RODO SHOW 45cm

RODO DUPLO



▶ 1130 RODO GLASS

RODO MULTIFUNCIONAL

**PARA LAVAR E
SECAR VIDROS.**



▶ 1124 30cm

RODO ENXUTO



▶ 1125 40cm

RODO ENXUTO




▶ 1126 30cm

RODO DUPLO




▶ 1127 40cm

RODO DUPLO



▶ 1128 60cm

RODO DUPLO



PARA TIRAR PÓ, LAVAR, SECAR E DAR BRILHO, NADA COMO OS ESFREGÕES CONDOR.

Modernos e versáteis, oferecem mais conforto e rapidez na hora de limpar os mais diferentes pisos e superfícies. Seu design permite alcançar os cantinhos mais difíceis, do rodapé ao teto, sem a necessidade de subir em escadas ou se agachar.

▶ ESFREGÃO 360°

REF. 1660/1660R*

- CONJUNTO ESFREGÃO E BALDE COM EXCLUSIVO SISTEMA DE CENTRIFUGAÇÃO: AO GIRAR, EXPELE A ÁGUA E A SUJEIRA PARA DENTRO DO BALDE.
- CABO ARTICULADO QUE ENTRA EMBAIXO DOS MÓVEIS E LIMPA QUALQUER CANTINHO.
- REFIL DE MICROFIBRA COM ALTO PODER DE LIMPEZA.



▶ ESFREGÃO AUTOTORÇÃO

REF. 1570

- SISTEMA DE AUTOTORÇÃO, OU SEJA, BASTA GIRAR O CABO DO PRODUTO PARA RETIRAR A ÁGUA.
- PODE SER UTILIZADO COM QUALQUER BALDE.
- FEITO DE MICROFIBRA, COM ALTO PODER DE RETENÇÃO DE LÍQUIDOS.

▶ ESFREGÃO DE PVA

REF. 1620/1620R*

- FEITO COM ESPUMA DE ALTA ABSORÇÃO, É IDEAL PARA SECAR ÁREAS MUITO MOLHADAS DE FORMA RÁPIDA E EFICAZ.
- PODE SER USADO PARA LAVAR PISOS LISOS E JANELAS E PARA RECOLHER CABELOS E PELOS DE ANIMAIS COM FACILIDADE.



CASA LIMPA SEM CONTATO COM A SUJEIRA.



▶ ESFREGÃO DE ALGODÃO

REF. 1550/1550R*

- PARA LAVAR E ENXUGAR PISOS LISOS E ÚMIDOS.



▶ ESFREGÃO DE VISCOSE

REF. 1560/1560R*

- PARA LAVAR E ENXUGAR PISOS LISOS E ÚMIDOS.



▶ ESFREGÃO PLANO ESPONJA

REF. 1610/1610R*

- PARA LIMPAR E ESFREGAR PISOS FRIOS, AZULEJOS E PISCINAS.



▶ ESFREGÃO PLANO DE ALGODÃO

REF. 1590/1590R*

- PARA LUSTRAR, TIRAR PÓ E ENXUGAR PISOS DE CERÂMICA, PORCELANATO E MADEIRA.



▶ ESFREGÃO PLANO MICROFIBRA

REF. 1580/1580R*

- PARA LIMPAR, TIRAR PÓ E ENXUGAR PISOS DE CERÂMICA, PORCELANATO E MADEIRA.
- ABSORVE O PÓ RAPIDAMENTE, O QUE TORNA MAIS FÁCIL MANTER A CASA LIMPA.



▶ ESPANADOR DE MICROFIBRA

REF. 1540

- HASTE FLEXÍVEL: PODE SER DOBRADA EM VÁRIOS FORMATOS.
- ALCANÇA LUGARES DE DIFÍCIL ACESSO, COMO ESTANTES E VENTILADORES DE TETO (POSSIBILITA ACOPLAR UM CABO DE VASSOURA).
- LIMPA E DÁ BRILHO: O PÓ FICA RETIDO NA MICROFIBRA.

▶ 1640

BALDE/ESCORREDOR
12L



▶ 1650

BALDE
12L



*REFIL

condor

PROJETADOS PARA TIRAR PÓ E RECOLHER OS RESÍDUOS,

as pás e os espanadores Condor são práticos e muito resistentes.

Já os acessórios Condor são perfeitos para deixar tudo organizado e sempre à mão.

► E-103

VASSOURINHA



► VP-2

CONJUNTO PÁ/ESPANADOR



► 1506

PÁ PARA LIXO COM CABO ARTICULADO



► 1507

PÁ PARA LIXO



► LUVA

MULTIUSO
TAMANHOS: P/M/G
LÁTEX NATURAL



► E-100 VARRE-PRATIC

CONJUNTO PÁ/ESPANADOR



► 1122 RODIX

RODO MULTIUSO



► 1530 ESPUMIX AUTO

ESPONJA MULTIUSO




► 578

PINCEL CULINÁRIO
CERDAS PBT
GRANDE RESISTÊNCIA AO CALOR



► 1520

PENDURADOR
DE VASSOURAS
5 GANCHOS



**MAIS ERGONÔMICA
E COM CERDAS
RESISTENTES PARA
A LIMPEZA PESADA**

A LINHA DE ESCOVAS CONDOR traz uma solução para cada necessidade de limpeza doméstica, além de oferecer tecnologia e materiais diferenciados.

▶ **1121 NOVA D'MÃO**

ESCOVA PARA LAVAR MULTIUSO



▶ **16**

ESCOVA PARA LAVAR MULTIUSO



▶ **72 PASSA LIMPO**

ESCOVA PARA LAVAR MULTIUSO



▶ **15 MATHILDE**

ESCOVA PARA LOUÇA



▶ **7720**

ESCOVA PARA ROUPA



▶ **0**

ESCOVA PARA SAPATOS
CERDAS NATURAIS E SINTÉTICAS



▶ **1**

ESCOVA PARA SAPATOS
CERDAS NATURAIS E SINTÉTICAS



▶ **90**

ESCOVA PARA SAPATOS
100% CERDAS NATURAIS



▶ **6106 POT**

ESCOVA SANITÁRIA



▶ **6120**

ESCOVA SANITÁRIA



▶ **6100**

ESCOVA SANITÁRIA
COM EXCLUSIVO
TUFO LIMPA-BORDA.



▶ **5250 LAVATINA**

ESCOVA SANITÁRIA



▶ **1710 LAVA TÊNIS**

ESCOVA PARA LAVAR TÊNIS



▶ **1720 LAVA CANTO**

ESCOVA PARA LIMPEZA
DE CANTOS



▶ **1730 LAVA LEGUMES**

ESCOVA PARA LAVAR LEGUMES
CERDAS DURAS E MACIAS



A MARCA QUE TRAZ AS MELHORES SOLUÇÕES

para a limpeza do lar não poderia deixar de fora os panos multiuso.

Conheça os Panos Condor Enxuto.

▶ PANO FOLHA 5 FOLHAS DE 55X33CM

REF. 1670

- LIMPA, SECA E DÁ BRILHO.



▶ PANO FOLHA 5 FOLHAS DE 55X33CM

REF. 1673

- LIMPA, SECA E DÁ BRILHO.



▶ PANO ROLO 30 FOLHAS PICOTADAS DE 22X35CM

REF. 1671

- LIMPA, SECA E DÁ BRILHO.



CAIXA DISPLAY, PARA FACILITAR A EXPOSIÇÃO. DISPONÍVEL PARA AS VERSÕES ROLO E FOLHA.

Sempre preocupada com o dia a dia dos seus consumidores, a Condor possui produtos que ajudam na limpeza da cozinha. **SÃO ESPONJAS QUE FAZEM O TRABALHO FICAR MAIS FÁCIL E PRÁTICO.**

▶ 1531 PESADA

ESPONJA MULTIUSO



▶ 1532 DELICADA

ESPONJA MULTIUSO



▶ 1535 TOPA TUDO

LIMPEZA MUITO PESADA



▶ 1534 LPM* PESADA

ESPONJA MULTIUSO
*LEVE MAIS POR MENOS



▶ 1539 L4P3** PESADA

ESPONJA MULTIUSO
**LEVE 4, PAGUE 3



▶ 1537 PROTEÇÃO PARA AS UNHAS

ESPONJA MULTIUSO



A LINHA LIMPEZA CONDOR oferece modernos expositores, um para cada categoria de produto. Eficientes e atrativos, esses materiais mantêm o ponto de venda organizado e estimulam a venda, fortalecendo a percepção da marca e valorizando os produtos.

95209

VASSOURAS/
ACESSÓRIOS CONDOR

L X P X A: 1,00 X 0,40 X 2,20M
(24 GANCHOS)



95167

VASSOURAS/
ACESSÓRIOS CONDOR

L X P X A: 0,70 X 0,40 X 1,95M
(12 GANCHOS)



95213

VASSOURAS (PAREDE)

L X P X A: 1,00 X 0,40 X 0,50M
(30 VASSOURAS)



95307

VASSOURAS (ILHA)

L X P X A: 0,71 X 0,57 X 0,65M
(36 VASSOURAS)



95382

LAVA LEGUMES

L X P X A: 0,23 X 0,13 X 0,16M
(12 ESCOVAS)



**MATERIAL PROMOCIONAL
DISPLAY***

L X P X A: 0,35 X 0,46 X 0,46M
(18 VASSOURAS)



**MATERIAL PROMOCIONAL
DISPLAY***

L X P X A: 0,48 X 0,30 X 1,70M
(165 PACOTES L4P3 OU 220 PACOTES LMPPM)



*ESTOQUE SOB CONSULTA.
ENTRE EM CONTATO COM
O DEPARTAMENTO DE MARKETING.

	PRODUTO	REFERÊNCIA/DESCRIÇÃO DO PRODUTO	UN.	QTD. MASTER	EAN-13	DUN-14
VASSOURAS CONDOR	97903	V-9 CCCX (N) VARRE MUITO VASSOURA 12X	CX	12	789105500677-1	7-789105500677-0
	97904	V-9 SC (N) VARRE MUITO VASSOURA 12X	CX	12	789105500672-6	1-789105500672-3
	97905	V-8 CCCX (N) VARRE SUAVE VASSOURA 12X	CX	12	789105501238-3	7-789105501238-2
	97906	V-8 SC (N) VARRE SUAVE VASSOURA 12X1	CX	12	789105501233-8	1-789105501233-5
	97226	V-2 CCCX VARRE MAIS VASSOURA 12X1	CX	12	789105501248-2	7-789105501248-1
	97227	V-2 SC VARRE MAIS VASSOURA 12X1	CX	12	789105501243-7	1-789105501243-4
	97691	V-35 CCCX N VARRE FÁCIL VASSOURA 12X1	CX	12	789105500358-9	7-789105500358-8
	97692	V-35 SC N VARRE FÁCIL VASSOURA 12X1	CX	12	789105500353-4	1-789105500353-1
	97690	V-3 CCCX N VARRE CANTO VASSOURA 12X1	CX	12	789105501328-1	7-789105501328-0
	97689	V-3 SC N VARRE CANTO VASSOURA 12X1	CX	12	789105501323-6	1-789105501323-3
	97220	V-7 CCCX VARRE PRÁTICA VASSOURA 12X1	CX	12	789105501098-3	7-789105501098-2
	97221	V-7 SC VARRE PRÁTICA VASSOURA 12X1	CX	12	789105501093-8	1-789105501093-5
	97693	V-52 CCCX N VARRE FORTE VASSOURA 12X1	CX	12	789105500308-4	7-789105500308-3
	97694	V-52 SC N VARRE FORTE VASSOURA 12X1	CX	12	789105500313-8	1-789105500313-5
	97251	1740 CABO PROLONGADOR	CX	12	789105560670-4	1-789105560670-1

VASSOURAS TRADICIONAIS	87593	MADRI CCCX VASSOURA 12X1	CX	12	789105502008-1	7-789105502008-0
	87387	MADRI SC VASSOURA 12X1	CX	12	789105502003-6	1-789105502003-3
	97663	ESFREGA SHOW 2X1 CCCX NAC VASS 12X1	CX	12	789105512560-1	1-789105559060-4
	85766	V-45 SC SUP MAD VASSOURA 6X1	CX	6	789105500250-6	6-789105500250-8
	93913	V-45 CCCX SUP MAD VASSOURA 6X1	CX	6	789105525745-6	6-789105526595-8
	97336	V-45 CCCX C CRU C/ROSC VASSOURA 6X1	CX	6	789105526712-7	6-789105526712-9
	97337	V-16 CCCX C CRU C/ROSC VASSOURA 6X1	CX	6	789105526722-6	6-789105526722-8

ESFREGÕES	93406	1550 CCCX ESFR CAB ALGODÃO 12X1	CX	12	789105522660-5	1-789105522870-5
	93281	1550R SC ESFR CAB ALGODÃO 12X1	CX	12	789105522670-4	1-789105522670-1
	93408	1560 CCCX ESFR CAB VISCOSE AMAR 12X1	CX	12	789105522700-8	1-789105522890-3
	93286	1560R SC ESFR CAB VISCOSE AMAR 12X1	CX	12	789105522710-7	1-789105522710-4
	93410	1590 CCCX ESFR PLANO ALGOD CRU 6X1	CX	6	789105522830-2	6-789105522910-3
	93299	1590R SC ESFR PLANO ALGOD CRU 12X1	CX	12	789105522770-1	1-789105522770-8
	93413	1610 CCCX ESFR PLANO ESPON ABRA 6X1	CX	6	789105522800-5	6-789105522940-0
	93292	1610R SC ESFR PLANO ESPON ABRA 12X1	CX	12	789105522740-4	1-789105522740-1
	97667	1620 CCCX ESFR PVA 6X1	CX	6	789105566210-6	1-789105566210-3
	97554	1620R SC ESFR PVA 12X1	CX	12	789105560910-1	1-789105560910-8
	93279	1640 BALDE/ESCORREDOR 12X1	CX	12	789105522650-6	1-789105522650-3
	93283	1650 BALDE 12X1	CX	12	789105522640-7	1-789105522640-4
	97512	1540 ESPANADOR MICROFIBRA 12X1	CX	12	789105560820-3	1-789105560820-0
	97510	1570 ESFREGÃO AUTOTORÇÃO 6X1	CX	6	789105560830-2	6-789105560830-4
	97509	1580 CCCX ESFR PLANO MICROFIBRA 6X1	CX	6	789105560880-7	6-789105560880-9
	97537	1580R SC ESFR PLANO MICROFIBRA 12X1	CX	12	789105560890-6	1-789105560890-3
	97538	1660 ESFREGÃO 360 1X1	CX	1	789105560920-0	9-789105560920-3
	97539	1660R ESFREGÃO 360 12X1	CX	12	789105560930-9	9-789105560930-2

RODOS	88725	1126 CCCX RODO 30CM 12X1	CX	12	789105512850-3	7-789105512850-2
	90601	1126 SC RODO 30CM 12X1	CX	12	789105558960-1	1-789105558960-8
	88726	1127 CCCX RODO 40CM 12X1	CX	12	789105512860-2	7-789105512860-1
	91090	1128 CCCX RODO 60CM 12X1	CX	12	789105558660-0	7-789105558660-9
	91561	1130 RODOGLASS 12X1	CX	12	789105558720-1	1-789105558720-8
	97102	1124 CCCX EVA 5 RODO 30CM 12X1	CX	12	789105511240-3	7-789105511240-2
	97103	1125 CCCX EVA 5 RODO 40CM 12X1	CX	12	789105511250-2	7-789105511250-1

	PRODUTO	REFERÊNCIA/DESCRIÇÃO DO PRODUTO	UN.	QTD. MASTER	EAN-13	DUN-14
PÁS/ESPANADORES/ACESSÓRIOS	97684	LUVAS MULTIUSO PEQUENAS 24X1	CX	24	789105512620-2	2-789105512620-6
	97683	LUVAS MULTIUSO MÉDIAS 24X1	CX	24	789105512630-1	2-789105512630-5
	97682	LUVAS MULTIUSO GRANDES 24X1	CX	24	789105512640-0	2-789105512640-4
	92085	578 PINCEL CULINÁRIO 12X1	PT	12	789105523720-5	1-789105523720-2
	92005	1520 PEND. VASSOURA 5 GANCHOS 12X1	PT	12	789105522610-0	1-789105522610-7
	91011	1530 ESPONJA MULTIUSO 12X1	PT	12	789105522630-8	1-789105522630-5
	90852	1507 N PÁ LIXO 12X1	CX	12	789105515072-6	1-789105515490-5
	90854	E-103 N VASSOURINHA 24X1	CX	24	789105515030-6	2-789105515510-7
	90855	VP-2 N PÁ E ESPANADOR 6X1	CX	6	789105515001-6	6-789105515520-4
	90851	1506 N PÁ LIXO 12X1	CX	12	789105515063-4	1-789105515530-8
	92008	E-100 VARREPRATIC PÁ ESPANADOR 12X1	CX	12	789105515380-2	1-789105515380-9
	92009	1122 RODIX RODO MULTIUSO 12X1	CX	12	789105558580-1	1-789105558580-8
	91285	1670 PANO FOLHA MULTIUSO 24X5X1	CX	24	789105559580-0	2-789105559580-4
	91286	1671 PANO ROLO 12X1	CX	12	789105559570-1	2-789105559570-5
	97709	1673 PANO FOLHA ROSA MULT 24X5X1	PT	24	789105566390-5	2-789105566390-9

ESPONJAS	97205	1531 ESPONJA MULTIUSO PESADA 5X12X1	PT	60	789105522840-1	5-789105560500-9
	97206	1532 ESPONJA DELICADA 5X12X1	PT	60	789105522850-0	5-789105560510-8
	97208	1534 ESPONJA LMPM PESADA INT 5X12X1	PT	60	789105559640-1	5-789105560530-6
	97400	1539 ESPONJA L4P3 PESADA 60X1	PT	60	789105560580-6	1-789105560580-3
	97605	1535 ESPONJA TOPA TUDO 24X1	PT	24	789105566110-9	2-789105566110-3
	91294	1537 ESPONJA PROTEÇÃO UNHAS 5X12X1	PT	60	789105559660-9	7-789105559660-8

ESCOVAS	85173	15 ESC LOUÇA 12X1	CX	12	789105511001-0	1-789105511001-7
	85174	16 ESC LAVAR 36X1	CX	36	78910551160-4	3-78910551160-5
	85175	16 ESC LAVAR 12X1	CX	12	78910551160-4	1-78910551160-1
	97962	1121 (N) ESC LAVAR 12X1	CX	12	789105511210-6	1-789105511210-3
	97963	1121 (N) ESC LAVAR 36X1	CX	36	789105511210-6	3-789105511210-7
	85184	72 ESC LAVAR 12X1	CX	12	789105511110-9	1-789105511110-6
	93631	1710 LAVA TÊNIS	CX	12	789105560630-8	1-789105560630-5
	93632	1720 LAVA CANTO	CX	12	789105560640-7	1-789105560640-4
	97098	1730 BL LAVA LEGUMES	CX	12	789105559030-0	1-789105559030-7
	85189	6100 ESC SANITÁRIA 6X1	CX	6	789105561021-3	6-789105561021-5
	85190	6106 ESC SANITÁRIA 12X1	CX	12	789105561060-2	1-789105561060-9
	85191	6120 ESC SANITÁRIA 12X1	CX	12	789105561040-4	1-789105561040-1
	87395	5250 LAVATINA 24X1	CX	24	789105561080-0	2-789105561080-4
	85107	90 ESC SAPATO 12X1	CX	12	789105552530-2	1-789105552530-9
	85104	1 ESC SAPATO 12X1	CX	12	789105552510-4	1-789105552510-1
	85103	0 ESC SAPATO 12X1	CX	12	789105552500-5	1-789105552500-2
	85102	7720 ESC ROUPA 12X1	CX	12	789105556520-9	1-789105556520-6



Seu dia fica melhor assim

Rua Augusto Klimmek, 325 – São Bento do Sul – SC – Brasil

89280-900 – T. 47 3631.2000 – F. 47 3631.2222

www.condor.ind.br

facebook.com/casa.condor

SAC
0800 47.6666
SERVIÇO DE ATENDIMENTO
AO CONSUMIDOR

LAC
0800 47.6767
LINHA DE ATENDIMENTO
AO CLIENTE